

**FONDO DE EMPLEADOS DEL INSTITUTO COLOMBIANO AGROPECUARIO - FEDI-
NIT. 860.511.916-4**

**ESTADO DE SITUACION FINANCIERA INDIVIDUAL
Por los años terminados al 31 de Diciembre de 2023 y 2022**

Cifras en Pesos Colombianos

ACTIVO	NOTA	DICIEMBRE 2023	DICIEMBRE 2022	Variación (\$)	Variación (%)
Bancos y Otras Entidades		182.974.809,48	120.013.174,66	62.961.634,82	52,46%
Inversiones hasta vto (Costo Amortizado)		224.682.760,14	517.048.557,31	-292.365.797,17	-56,55%
Subtotal Efectivo y Equivalentes	3	407.657.569,62	637.061.731,97	-229.404.162,35	-36,01%
Fondo de Líquidez (Costo Amortizado)		146.114.373,00	128.664.946,00	17.449.427,00	13,56%
Inversiones de Patrimonio a Costo Historico		4.418.803,00	4.398.780,00	20.023,00	0,46%
Inversiones Contabilizadas a Costo Amortizado		49.123.608,76	51.202.598,76	-2.078.990,00	-4,06%
Deterioro		-49.123.608,76	-51.202.598,76	2.078.990,00	-4,06%
Subtotal Inversiones	4	150.533.176,00	133.063.726,00	17.469.450,00	13,13%
Cartera de Créditos - Vivienda		512.065.232,00	281.826.085,00	230.239.147,00	81,70%
Intereses Cartera Créditos - Vivienda		1.426.912,00	2.072.187,00	-645.275,00	-31,14%
Cartera de Créditos - Consumo		1.927.895.530,00	1.747.053.443,00	180.842.087,00	10,35%
Intereses Cartera Créditos - Consumo		5.722.225,00	4.118.356,00	1.603.869,00	38,94%
Convenios		18.814.638,00	22.943.185,00	-4.128.547,00	-17,99%
Deterioro Intereses Créditos de Consumo		-366.692,00	-175.448,00	-191.244,00	52,15%
Deterioro Créditos de Consumo		-1.584.526,00	-646.976,00	-937.550,00	59,17%
Deterioro Cartera de Créditos		-24.399.608,00	-20.288.795,00	-4.110.813,00	20,26%
Subtotal Cartera de Créditos (costo amort.)	5	2.439.573.711,00	2.036.902.037,00	402.671.674,00	19,77%
Cuentas por Cobrar y otras		62.257.182,00	44.868.345,00	17.388.837,00	38,76%
Subtotal Cuentas por Cobrar	6	62.257.182,00	44.868.345,00	17.388.837,00	38,76%
Terrenos		20.538.000,00	20.538.000,00	0,00	0,00%
Edificaciones		179.236.740,00	179.236.740,00	0,00	0,00%
Muebles y Equipo de Oficina		19.190.917,00	0,00	19.190.917,00	100,00%
Equipo Computo y Comunicación		3.475.513,00	0,00	3.475.513,00	100,00%
Depreciación Acumulada		-77.759.320,00	-75.834.146,00	-1.925.174,00	2,54%
subtotal Propiedad Planta y Equipo	7	144.681.850,00	123.940.594,00	20.741.256,00	16,73%
TOTAL ACTIVOS		3.204.703.488,62	2.975.836.433,97	228.867.054,65	7,69%

**FONDO DE EMPLEADOS DEL INSTITUTO COLOMBIANO AGROPECUARIO - FEDI-
NIT. 860.511.916-4**


**ESTADO DE SITUACION FINANCIERA INDIVIDUAL
Por los años terminados al 31 de Diciembre de 2023 y 2022**

Cifras en Pesos Colombianos

PASIVO	NOTA	DICIEMBRE 2023	DICIEMBRE 2022	Variación (\$)	Variación (%)
Depósitos de Ahorro Permanente		2.329.559.775,00	2.202.209.774,00	127.350.001,00	5,78%
Intereses Depositos de Ahorro		56.894.220,00	24.974.901,00	31.919.319,00	127,81%
Subtotal Depósitos (costo amortizado)	8	2.386.453.995,00	2.227.184.675,00	159.269.320,00	7,15%
Valores por Reintegrar		35.217.795,00	20.706.160,38	14.511.634,62	70,08%
Impuestos Gravámenes y Tasas		5.256.000,00	4.027.000,00	1.229.000,00	30,52%
Comisiones y Honorarios		7.830.550,00	1.495.780,00	6.334.770,00	80,90%
Costos y Gastos por Pagar		1.166.896,00	346.600,00	820.296,00	70,30%
Retenciones en la Fuente-GMF		8.000,00	526.000,00	(518.000,00)	-98,48%
Retencion de Industria y Comercio		164.000,00	167.000,00	(3.000,00)	-1,80%
Subtotal Cuentas por Pagar	9	49.643.241,00	27.268.540,38	22.374.700,62	82,05%
Ingresos Anticipados - Seguro de Créditos		30.351.616,51	19.541.885,51	10.809.731,00	55,32%
Cesantías		6.035.382,00	7.226.344,00	(1.190.962,00)	-16,48%
Vacaciones		3.017.683,00	3.791.550,00	(773.867,00)	-20,41%
Intereses Cesantías		724.246,00	867.161,00	(142.915,00)	-16,48%
Subtotal Otros Pasivos	10	40.128.927,51	31.426.940,51	8.701.987,00	27,69%
Fondo de Desarrollo Empresarial Solidario		14.591.074,78	13.039.204,78	1.551.870,00	11,90%
Fondo de Bienestar Social		487.659,00	0,00	487.659,00	100,00%
Fondo de Protección Capital Institucional		8.451.624,06	6.899.754,06	1.551.870,00	22,49%
Subtotal Fondos Sociales y Mutuales	11	23.530.357,84	19.938.958,84	3.591.399,00	18,01%
TOTAL PASIVO		2.499.756.521,35	2.305.819.114,73	193.937.406,62	8,41%
PATRIMONIO	NOTA	DICIEMBRE 2023	DICIEMBRE 2022	Variación (\$)	Variación (%)
Aportes Sociales Mínimos No Reducibles	12	7.733.050,00	7.137.400,00	595.650,00	8,35%
Aportes Sociales Temporalmente Restringidos	12	422.376.600,59	414.725.353,59	7.651.247,00	1,84%
Reservas	13	100.164.416,65	97.060.679,05	3.103.737,60	3,20%
Excedente y/o Perdidas no Realizadas		135.575.191,00	135.575.191,00	0,00	0,00%
Resultados del Ejercicio	14	39.097.709,03	15.518.695,60	23.579.013,43	151,94%
TOTAL PATRIMONIO		704.946.967,27	670.017.319,24	34.929.648,03	5,21%
TOTAL PASIVO + PATRIMONIO		3.204.703.488,62	2.975.836.433,97	228.867.054,65	7,69%


CRISTIAN CAMILO RODRIGUEZ RODRIGUEZ
Gerente


DIANA CRISTINA MORENO MERCHAN
Contadora
TP.111637-T


ARQUIMEDES LOPEZ MESA
Revisor Fiscal
TP.227753-T

FONDO DE EMPLEADOS DEL INSTITUTO COLOMBIANO AGROPECUARIO -FEDI-

NIT. 860.511.916-4

RESULTADO INTEGRAL INDIVIDUAL

Por los años terminados al 31 de Diciembre de 2023 y 2022

Cifras en Pesos Colombianos

INGRESOS ORDINARIOS	NOTA	DICIEMBRE 2023	DICIEMBRE 2022	Variación (\$)	Variación (%)
Cartera Créditos (método interés efectivo)	15	270.354.965,00	216.577.877,00	53.777.088,00	24,83%
Otros Ingresos	15	17.599.472,15	22.446.017,36	(4.846.545,21)	-21,59%
Inversiones hasta Vto (Costo amortizado)	15	45.812.022,18	33.413.245,12	12.398.777,06	37,11%
Fondo de Liquidez (Costo amortizado)	15	17.449.427,00	7.713.532,00	9.735.895,00	126,22%
Total ingresos ORDINARIOS		351.215.886,33	280.150.671,48	71.065.214,85	25,37%
COSTOS					
Intereses Ahorros Permanentes		33.874.000,00	14.500.000,00	19.374.000,00	133,61%
Subtotal COSTO Intereses (metodo interés efectivo)	16	33.874.000,00	14.500.000,00	19.374.000,00	133,61%
TOTAL COSTOS		33.874.000,00	14.500.000,00	19.374.000,00	133,61%
EXCEDENTES BRUTOS		317.341.886,33	265.650.671,48	51.691.214,85	19,46%
GASTOS ORDINARIOS					
GASTOS DE ADMINISTRACION					
Beneficios a Empleados		142.309.879,00	127.776.498,00	14.533.381,00	11,37%
Gastos Generales		124.941.592,00	117.494.563,00	7.447.029,00	6,34%
Depreciaciones		1.925.174,00	1.668.708,00	256.466,00	15,37%
Otros Gastos		4.578.378,30	3.732.841,60	845.536,70	22,65%
Subtotal GASTOS DE ADMINISTRACIÓN	17	273.755.023,30	250.672.610,60	23.082.412,70	9,21%
OTROS INGRESOS					
Recuperación Deterioro Inversiones		2.078.990,00	5.338.865,72	(3.259.875,72)	-61,06%
Subtotal OTROS INGRESOS	18	2.078.990,00	5.338.865,72	(3.259.875,72)	-61,06%
DETERIORO					
Deterioro de Cartera		6.568.144,00	4.798.231,00	1.769.913,00	36,89%
Subtotal DETERIORO	19	6.568.144,00	4.798.231,00	1.769.913,00	36,89%
EXCEDENTE / PERDIDA INTEGRAL NETA		39.097.709,03	15.518.695,60	23.579.013,43	151,94%


CRISTIAN CAMILO RODRIGUEZ RODRIGUEZ
 Gerente


DIANA CRISTINA MORENO MERCHAN
 Contadora
 TP.111637-T



ARQUIMEDÉS LOPEZ MESA
 Revisor Fiscal
 TP.227753-T

**FONDO DE EMPLEADOS DEL INSTITUTO COLOMBIANO AGROPECUARIO - FEDI-
NIT. 860.511.916-4**


ESTADO DE CAMBIOS EN EL PATRIMONIO

Por los años terminados al 31 de Diciembre de 2022 y 2023
Cifras en Pesos Colombianos

Nombre de la Cuenta	Saldo Dic.2021	Aumento	Disminución	Saldo Dic.2022	Aumento	Disminución	Saldo Dic.2023
CAPITAL CONTABLE							
Aportes Sociales	407.286.344,59	37.870.157,00	30.431.148,00	414.725.353,59	44.095.218,00	36.443.971,00	422.376.600,59
Total Capital	407.286.344,59	37.870.157,00	30.431.148,00	414.725.353,59	44.095.218,00	36.443.971,00	422.376.600,59
APORTES SOCIALES MINIMOS NO REDUCIBLES							
Aportes Ordinarios	6.619.200,00	550.000,00	31.800,00	7.137.400,00	595.650,00	0,00	7.733.050,00
Total Capital	6.619.200,00	550.000,00	31.800,00	7.137.400,00	595.650,00	0,00	7.733.050,00
RESERVAS							
Reserva Protección Aportes	94.825.798,14	2.234.880,91		97.060.679,05	3.103.737,60	0,00	100.164.416,65
Total Reservas	94.825.798,14	2.234.880,91	0,00	97.060.679,05	3.103.737,60	0,00	100.164.416,65
RESULTADOS DEL EJERCICIO							
Excedente Presente Ejercicio	11.174.402,91	15.518.695,60	11.174.402,91	15.518.695,60	39.097.709,03	15.518.695,60	39.097.709,03
Total Resultados del Ejercicio	11.174.402,91	15.518.695,60	11.174.402,91	15.518.695,60	39.097.709,03	15.518.695,60	39.097.709,03
EXCEDENTE O PERDIDAS NO REALIZADAS (ORI)							
Por Revaluación de Propiedad	135.575.191,00	0,00	0,00	135.575.191,00	0,00	0,00	135.575.191,00
Total Superávit Patrimonio	135.575.191,00	0,00	0,00	135.575.191,00	0,00	0,00	135.575.191,00
TOTAL PATRIMONIO	655.480.936,64	56.173.733,51	41.637.350,91	670.017.319,24	86.892.314,63	51.962.666,60	704.946.967,27



CRISTIAN CAMILO RODRIGUEZ RODRIGUEZ
Gerente



DIANA-CRISTINA MORENO MERCHAN
Contadora
TP.111637-T



ARQUIBALDO LOPEZ MESA
Revisor Fiscal
TP.227753-T

**FONDO DE EMPLEADOS DEL INSTITUTO COLOMBIANO AGROPECUARIO -FEDI-
NIT. 860.511.916-4**

FLUJO DE EFECTIVO INDIVIDUAL

Por los años terminados al 31 de Diciembre de 2023 y 2022

Cifras en Pesos Colombianos

	2023	2022
EXCEDENTE O PERDIDA DEL EJERCICIO	39.097.709,03	15.518.695,60
DEPRECIACION (PARTIDA QUE NO AFECTA EL EFECTIVO)	1.925.174,00	1.668.708,00
	41.022.883,03	17.187.403,60
EFFECTIVO GENERADO EN OPERACIÓN		
AUMENTO CARTERA DE CREDITOS	(402.671.674,00)	(344.616.259,00)
AUMENTO CUENTAS POR COBRAR	(17.388.837,00)	(44.560.875,00)
AUMENTO ACTIVOS MATERIALES	(22.666.430,00)	-
AUMENTO DEPOSITOS DE AHORROS	159.269.320,00	146.554.197,00
AUMENTO CUENTAS POR PAGAR	22.374.700,62	(657.698,40)
AUMENTO FONDOS SOCIALES Y MUTUALES	3.591.399,00	2.234.880,00
AUMENTO OTROS PASIVOS	8.701.987,00	1.198.601,00
FLUJO DE EFECTIVO NETO GENERADO EN OPERACIÓN	(207.766.651,35)	(222.659.750,80)
AUMENTO DE INVERSIONES	(17.469.450,00)	234.402.060,00
FLUJO DE EFECTIVO NETO EN ACTIVIDADES DE INVERSION	(17.469.450,00)	234.402.060,00
AUMENTO APORTES SOCIALES	8.246.897,00	7.957.209,00
AUMENTO RESERVA PROTECCION APORTES	3.103.737,60	2.234.880,91
EXCEDENTE EJERCICIO 2022	(15.518.695,60)	(11.174.402,91)
FLUJO DE EFECTIVO NETO EN ACTIVIDADES DE FINANCIACION	(4.168.061,00)	(982.313,00)
AUMENTO EN EFECTIVO Y EQUIVALENTES AL EFECTIVO	(229.404.162,35)	10.759.996,20
EFECTIVO EN DICIEMBRE 31 DE 2022	637.061.731,97	626.301.735,77
EFECTIVO EN DICIEMBRE 31 DE 2023	407.657.569,62	637.061.731,97


CRISTIAN CAMILO RODRIGUEZ RODRIGUEZ
Gerente


DIANA CRISTINA MORENO MERCHAN
Contadora
TP.111637-T


ARQUIMEDES LOPEZ MESA
Revisor Fiscal
TP.227753-T

INDICADORES ECONOMICOS 2023

APROXIMADO A MILES

1 CAPITAL DE TRABAJO

ACTIVO CORRIENTE	- PASIVO CORRIENTE		
3.204.703	- 2.499.757	=	704.946

REPRESENTA EL MARGEN DE SEGURIDAD QUE TIENE EL FONDO PARA CUMPLIR CON SUS OBLIGACIONES A CORTO PLAZO. MIDE O EVALUA LA LIQUIDEZ NECESARIA PARA QUE EL FONDO CONTINUE FUNCIONANDO NORMALMENTE.

2 LIQUIDEZ

$\frac{\text{ACTIVO CORRIENTE}}{\text{PASIVO CORRIENTE}}$	$\frac{3.204.703}{2.499.757}$	=	1,28
---	-------------------------------	---	------

INDICA LA CAPACIDAD DEL FONDO PARA CUBRIR LAS DEUDAS A CORTO PLAZO CON SUS ACTIVOS CORRIENTES. ES DECIR QUE A 31 DE DICIEMBRE EL FONDO TIENE 1,28 PESOS DE CAPACIDAD DE PAGO POR CADA PESO QUE DEBE.

3 SOLIDEZ

$\frac{\text{ACTIVO TOTAL}}{\text{PASIVO TOTAL}}$	$\frac{3.204.703}{2.499.757}$	=	128,20
---	-------------------------------	---	--------

CAPACIDAD DEL FONDO A CORTO Y LARGO PLAZO PARA DEMOSTRAR SU CONSISTENCIA FINANCIERA.

4 NIVEL DE ENDEUDAMIENTO

$\frac{\text{PASIVO TOTAL}}{\text{ACTIVO TOTAL}}$	$\frac{2.499.757}{3.204.703}$	x 100	=	78,00%
---	-------------------------------	-------	---	--------

INDICA LA CAPACIDAD DE ENDEUDAMIENTO QUE TIENE EL FONDO POR CADA PESO QUE POSEE.

5 RENDIMIENTO DEL PATRIMONIO

$\frac{\text{EXCEDENTE DEL EJERCICIO}}{\text{PATRIMONIO}}$	$\frac{39.098}{665.849}$	x 100	=	5,87%
--	--------------------------	-------	---	-------

INDICA QUE DURANTE EL AÑO 2022 EL PATRIMONIO GENERO RENTABILIDAD DEL 5.87%

CRISTIAN CAMILO RODRIGUEZ RODRIGUEZ
Gerente

DIANA CRISTINA MORENO MERCHAN
Contadora
TP.111637-T

ARQUIMEDES LOPEZ MESA
Revisor Fiscal
TP.227753-T

FONDO DE EMPLEADOS DEL INSTITUTO COLOMBIANO AGROPECUARIO – FEDI
NIT. 860.511.916-4
REVELACIONES A LOS ESTADOS FINANCIEROS COMPARATIVOS
A DICIEMBRE 31 DE 2023 Y 2022
(Cifras expresadas en pesos colombianos)

DECLARACION DE CUMPLIMIENTO

Estos estados financieros individuales se han elaborado de acuerdo con la Norma Internacional de Información Financiera para Pequeñas y Medianas Entidades Versión 2009 y sus correcciones del año 2015 emitidas por el Consejo de Normas Internacionales de Contabilidad (IASB), las cuales están contenidas en el anexo 2 del decreto 2420 de diciembre de 2015 y anexo 2.1 del decreto 2496 de diciembre de 2015, lo cual incluye la salvaguarda en la aplicación de las NIIF sobre la Cartera de Crédito y los Aportes Sociales establecida en el artículo 3 del decreto 2496 de 2015.

NOTA NO. 1. INFORMACION DE LA ENTIDAD

Naturaleza: FEDI, es una persona jurídica de derecho privado, organización de la economía solidaria, de integración democrática y participativa, asociativa sin ánimo de lucro, de número de asociados y de patrimonio social variable e ilimitado, para todos los efectos legales y estatutarios, el aporte social mínimo e irreducible será mínimo de \$5.000.000. Está regida por el decreto 1481 de 1989 reformado por la ley 1391 de 2010 y por otras disposiciones generales como la ley 79 de 1988 y la ley 454 de 1998 y demás disposiciones reglamentarias emanadas de la Superintendencia de la Economía Solidaria. Igualmente se rige por los estatutos que son aprobados por la Asamblea General de Asociados, los principios de la economía solidaria, fines, valores y la doctrina. Entidad de tercer nivel de supervisión, con Persona Jurídica No.2689 expedida por el Departamento Administrativo Nacional de Cooperativas – DANCOOP, hoy Unidad Administrativa Especial de Organizaciones Solidarias.

Constitución: El Fondo de Empleados del Ica –FEDI– se constituyó el día 25 de mayo de 1982, la protocolización del acta de constitución se efectuó mediante la escritura pública No.107 de 1983 en la Notaría 26 de Bogotá.

Objeto Social: FEDI tiene como objeto social y prioritario la prestación de los servicios de ahorro y crédito con sentido social y solidario, contribuyendo con el mejoramiento de la calidad de vida de sus asociados y su familia, además de formar y estimular la práctica en los valores cooperativos y solidarios; promover la creación de formas asociativas y empresariales con profundo sentido de responsabilidad social; educar y trabajar porque las políticas estén en comunión con el cuidado del medio ambiente y facilitar el acceso a servicios de bienestar social. Para el cumplimiento del objeto social, se trabajará con los mejores estándares de eficiencia, eficacia, transparencia y calidad.

Duración: La duración de FEDI será indefinida, sin embargo, podrá disolverse y liquidarse en cualquier tiempo en la forma y términos previstos por la ley, por las causales legales, estatutarias y reglamentarias.

Domicilio: FEDI tiene su domicilio principal en la ciudad de Bogotá, D.C., en la Carrera 13A # 38-39 Oficina 205.

Número de empleados: En la actualidad el FEDI cuenta con tres (3) empleados de planta y dos (2) por prestación de servicios.

NOTA NO. 2. BASES DE ELABORACIÓN, POLÍTICAS Y PRÁCTICAS CONTABLES

Estos Estados Financieros Individuales se han elaborado de acuerdo con la Norma Internacional de Información Financiera para Pequeñas y Medianas Entidades (NIIF para las PYMES) emitidas por el Consejo de Normas Internacionales de Contabilidad (IASB), conforme al Decreto 2420 de diciembre 14 de 2015 del Ministerio de Comercio,

FONDO DE EMPLEADOS DEL INSTITUTO COLOMBIANO AGROPECUARIO – FEDI
NIT. 860.511.916-4
REVELACIONES A LOS ESTADOS FINANCIEROS COMPARATIVOS
A DICIEMBRE 31 DE 2023 Y 2022
(Cifras expresadas en pesos colombianos)

Industria y Turismo¹, excepto en el tratamiento de la cartera de créditos, su detentor y en los aportes sociales² para lograr una presentación razonable según las disposiciones de la Superintendencia de la Economía Solidaria en su Circular Básica Contable y Jurídica y, demás normas legales que rigen en Colombia.

ESTADOS FINANCIEROS: FEDI elabora los siguientes Estados Financieros con propósito de información general bajo la hipótesis de negocio en marcha:

- Estado de Situación Financiera Individual.
- Estado de Resultados Integral Individual.
- Estado de Cambios en el Patrimonio.
- Estado de Flujos de Efectivo.

Estado de Situación Financiera Individual: Es un estado financiero estático, mediante el cual se reportan cifras acumuladas de la situación financiera de una fecha dada. FEDI prepara el Estado de Situación Financiera, el cual describe sus activos, pasivos y patrimonio al final del período que se informa.

Activo: es un recurso controlado por la entidad como resultado de sucesos pasados, del que la entidad espera obtener en el futuro beneficios económicos.

Pasivo: es una obligación presente de la entidad, surgida a raíz de sucesos pasados, al vencimiento de la cual, y para cancelarla, la entidad espera desprenderse de recursos que incorporen beneficios económicos.

Patrimonio: es la participación residual en los activos de la entidad, una vez deducidos todos sus pasivos.

Estado de Resultados Integral: El rendimiento financiero es la relación de los ingresos y de los gastos de la entidad durante el período de presentación del reporte, que inicia el 1 de enero y finaliza el 31 de diciembre de cada año, resultado final que se denomina excedente.

Estado de Cambios en el Patrimonio y Otros Estados Integrales: El Estado de Cambios en el Patrimonio presenta el resultado del período sobre el que se informa, las partidas de ingresos y gastos reconocidas en el otro resultado integral para el período, los efectos de los cambios en políticas contables y las correcciones de errores reconocidos en el período, y los importes de las inversiones hechas, y otras distribuciones recibidas, durante el período por los inversores en patrimonio.

Estado de Flujos de Efectivo: El Estado de Flujos de Efectivo proporciona información sobre los cambios en el efectivo y equivalentes al efectivo durante el período sobre el que se informa, mostrando por separado los cambios según procedan de actividades de operación, actividades de inversión y actividades de financiación.

Reportes a Entes de Control Estatal: FEDI efectúa semestralmente los reportes exigidos por la Superintendencia de la Economía Solidaria según lo establecido en la Circular Básica Contable y Financiera, conforme al nivel tres de supervisión.

Aspectos Legales: FEDI aplica la normalidad vigente para el sector solidario en especial las siguientes:

¹ *Cambia los decretos reglamentarios de la Ley 1314 del 2009 con respecto a NIIF y NAR Decretos 2706 del 2012, 2784 del 2012, 2022 del 2013 y 302 del 2015.*

² *Decreto 2496 Diciembre 23 de 2015, Capítulo 5 y Capítulo 6.*

FONDO DE EMPLEADOS DEL INSTITUTO COLOMBIANO AGROPECUARIO – FEDE
NIT. 860.511.916-4
REVELACIONES A LOS ESTADOS FINANCIEROS COMPARATIVOS
A DICIEMBRE 31 DE 2023 Y 2022
(Cifras expresadas en pesos colombianos)

Inversiones para mantener hasta el vencimiento. Corresponde a los CDT'S constituidos en Entidades Financieras vigiladas por la Superintendencia Financiera de Colombia, con vencimiento no mayor a 90 días.

Fondo de Liquidez

Representa el valor de los depósitos a la vista o inversiones en productos de disponibilidad inmediata, acorde con lo regulado en el decreto 790 de 2003.

El Fondo de Liquidez busca mantener constantemente unos depósitos permanentes como reserva que implica no disponer de esas sumas depositadas sino en caso de eventuales retiros inesperados de captaciones; por lo tanto, el uso extraordinario de los recursos del Fondo de Liquidez deberá justificarse plenamente.

La base para calcular el Fondo de Liquidez, será tomando el valor total de los depósitos aplicando el 2% a los Ahorros permanentes sin retiro o cruce parcial.

El valor de los depósitos que la entidad debe tener para el cumplimiento del Fondo de Liquidez, debe coincidir con los saldos en los extractos respicivos donde se tengan invertidos los recursos.

Inversiones

Comprenden los exccesos de tesorería de aquellos recursos que no están colocados en Cartera de Créditos, sino en diferentes entidades del sector financiero o cooperativo.

Las inversiones se clasifican en inversiones negociables, inversiones para mantener hasta el vencimiento, inversiones disponibles para la venta e inversiones en entidades solidarias. A su vez, las inversiones negociables y las inversiones disponibles para la venta se clasifican en valores o títulos de deuda y valores o títulos participativos.


Medición de las Inversiones

La valoración de las inversiones tiene como objetivo fundamental el cálculo, el registro contable y la revelación al mercado del valor o precio justo de intercambio al cual determinado valor o título, podría ser negociado en una fecha determinada, de acuerdo con sus características particulares y dentro de las condiciones prevalentes en el mercado en dicha fecha.

El valor o precio justo de intercambio que se establece debe corresponder a aquel por el cual un comprador y un vendedor, suficientemente informados, están dispuestos a transar el correspondiente valor o título.

Los valores o títulos clasificados como inversiones para mantener hasta el vencimiento, se valoran en forma exponencial a partir de la tasa interna de retorno calculada en el momento de la compra. No obstante, cuando una inversión después de adquirida sea reclasificada, de acuerdo con las normas vigentes, a "Para mantener hasta el vencimiento", para efectos de cálculo de la tasa interna de retorno se tomará como valor de compra el valor por el cual se debe encontrar registrada la inversión antes de la reclasificación.

Tratándose de inversiones en valores o títulos de deuda, para el cálculo de la tasa interna de retorno para determinar el valor presente se seguirá el procedimiento anterior.



FONDO DE EMPLEADOS DEL INSTITUTO COLOMBIANO AGROPECUARIO – FEDE
NIT. 860.511.916-4
REVELACIONES A LOS ESTADOS FINANCIEROS COMPARATIVOS
A DICIEMBRE 31 DE 2023 Y 2022
(Cifras expresadas en pesos colombianos)

Deletorio de las inversiones

El deletorio de las inversiones será reconocido en el resultado de la siguiente manera:

1. Cuando se genere una pérdida directa en el producto de inversión, esta se reconocerá directamente en el resultado contra un menor valor de la misma.
2. Cuando haya incertidumbre en la capacidad del activo de ser recuperable por parte de FEDE, se empezará a registrar un deletorio en alcuotas mensuales iguales por un lapso de 12 meses hasta completar el valor total del capital de la inversión si no se presenta una recuperación del producto.

Cartera de Créditos

Se reconocen en este rubro los créditos otorgados y desembolsados por FEDE bajo las distintas modalidades reglamentadas por la Junta Directiva y en desarrollo del giro especializado de cada una de ellas.

En la estructura de la cartera de créditos se han considerado los principios y criterios generales adoptando el marco normativo para las entidades de economía solidaria tomando entre otras consideraciones: la evaluación de los riesgos crediticios, la clasificación del crédito, la mora, el tipo de garantía, el tipo de crédito y la modalidad de pago sea por libranza (nominal) o sin libranza (caja).

Conceptos que hacen parte de la Cartera de Cartera de Crédito FEDE, en su estructura de la cartera de crédito, tendrá en cuenta los siguientes componentes:

- Capital del crédito
- Intereses corrientes
- Intereses de mora
- Deletorio de la cartera
- Costos por cobranza
- Re expresión por medición al costo amortizado mediante el método del interés efectivo.

Deletorios

En lo que tiene que ver con los deletorios, FEDE llevará a cabo un cálculo estadístico de los últimos cinco períodos tomando como referente la edad de mora y su participación en el total de la cartera, al igual que los siguientes factores de riesgo: antigüedad del deudor como asociado, la modalidad de pago, el nivel de solvencia y el tipo de garantía de las operaciones, créditos que serán evaluados en cada período económico para la adecuada estimación y aplicación del proceso dentro de la información financiera.

El resultado de estos cálculos constituirá la tasa de deletorio del instrumento por edades de mora y se reconocerá y revelará dentro de los estados financieros de cada período económico. La base de aplicación del deletorio será el capital y sus respectivos intereses causados a cada fecha de evaluación.

FONDO DE EMPLEADOS DEL INSTITUTO COLOMBIANO AGROPECUARIO – FEDI
NIT. 860.511.916-4
REVELACIONES A LOS ESTADOS FINANCIEROS COMPARATIVOS
A DICIEMBRE 31 DE 2023 Y 2022
(Cifras expresadas en pesos colombianos)

depreciable de un activo se distribuirá de forma sistemática a lo largo de su vida útil, utilizando las siguientes tasas de referencia:

Inmuebles	30 años
Muebles	10 años
Equipos de cómputo	3 años

Revelaciones

Para cada grupo de Propiedades, Planta y Equipo la entidad tiene que hacer las siguientes revelaciones, ya sea en el estado de posición financiera o en las notas:

- Las bases de medición usadas para determinar el valor bruto en libros.
- Los métodos de depreciación usados.
- Las vidas útiles o las tasas de depreciación usadas y el método o fuente de su estimación.
- El valor en libros bruto, valorizaciones y depreciaciones acumuladas al comienzo y final del periodo de presentación del reporte.
- La conciliación del valor en libros al comienzo y final del periodo de presentación del estado financiero, mostrando por separado: adiciones, disposiciones, adquisiciones, transferencias de propiedad para inversión, pérdidas, deterioros, depreciaciones.

PASIVOS

Los pasivos se definen como una obligación presente de la entidad, surgida a raíz de sucesos pasados, a cuyo vencimiento y para cancelarla, la entidad espera desprenderse de recursos que confieren beneficios económicos.

Depósitos de Asociados

Los recursos provenientes de los asociados con fines de ahorros, registrados en este grupo de Depósitos, no podrán ser destinados por la entidad para la adquisición de activos improductivos, esto en cumplimiento con lo regulado en el decreto ley 1481 de 1988.

Depósitos de ahorro permanente

Esta cuenta registra los recursos recibidos por FEDI con el propósito de ahorrar permanentemente, los cuales tienen la comoción de obligatorios para todos los asociados y se liquidan de acuerdo con lo regulado en el estatuto.

Dentro de las regulaciones afines a los fondos de empleados, debe haber una participación de la cuota permanente en el patrimonio a fin de darle a los asociados los diversos derechos que tienen por pertenecer a la entidad, de lo cual quedará evidencia en el registro social.

El reconocimiento de los intereses a los ahorros será regulado mediante el respectivo acuerdo por parte de la Junta Directiva.



FONDO DE EMPLEADOS DEL INSTITUTO COLOMBIANO AGROPECUARIO – FEDI
NIT. 860.511.916-4
REVELACIONES A LOS ESTADOS FINANCIEROS COMPARATIVOS
A DICIEMBRE 31 DE 2023 Y 2022
(Cifras expresadas en pesos colombianos)

Cuentas por pagar y Otras

Reconoce importes causados y pendientes de pago, tales como comisiones y honorarios por servicios, sumas recibidas en virtud de la relación contractual establecida en promesas de compraventa y dineros adeudados a proveedores por convenios de bienes y servicios a ser utilizados por la administración del fondo o para beneficiar a los asociados.

Igualmente, registra obligaciones causadas y pendientes de pago por concepto de impuestos, retenciones y aportes laborales, contribuciones y afiliaciones y otras sumas por pagar de características similares.

Así mismo, se registra en este grupo el movimiento correspondiente a las multas y sanciones, litigios, indemnizaciones y demandas.

Por estos conceptos la administración tiene la política de pagar dentro del mismo mes sus obligaciones, razón por la cual no hay reconocimiento de componentes financieros entre la fecha de su causación y pago.

Instrumentos Financieros

Provisiones y contingencias

Provisión. Una provisión es un pasivo en el que existe incertidumbre acerca de la cuantía de desembolsos futuros o del vencimiento.

Pasivo contingente. Una obligación posible, surgida a raíz de sucesos pasados, cuya existencia ha de ser confirmada sólo por la ocurrencia, o en su caso, por la no ocurrencia, de uno o más eventos inciertos en el futuro, que no están enteramente bajo el control de la empresa, o bien, aquellos posibles pasivos que no cumplen los criterios necesarios para reconocerse como provisión.

También abarca una obligación presente, surgida a raíz de sucesos pasados, que no se ha reconocido contablemente debido a que:

- No es probable que la empresa tenga que satisfacerla, desprendiéndose de recursos que incorporen beneficios económicos, o bien
- El valor de la obligación no puede ser medido con la suficiente fiabilidad.

Alcance

Esta política contable se aplicará a todas las provisiones (es decir, pasivos de cuantía o vencimiento inciertos), pasivos contingentes y activos contingentes, excepto a las provisiones tratadas en otras secciones del marco normativo de NIIF para las Pymes.

Reconocimiento Inicial

FEDI solo reconocerá una provisión cuando:

- La entidad tenga una obligación en la fecha sobre la que se informa como resultado de un suceso pasado.
 - Sea probable (es decir, exista mayor posibilidad de que ocurra que de lo contrario) que la entidad tenga que desprenderse de recursos que comporten beneficios económicos, para liquidar la obligación.
 - El importe de la obligación pueda ser estimado de forma fiable. FEDI ha determinado que la base de medición de sus provisiones se fundamentará con el presupuesto anual de ingresos y gastos.
- Criterios para el reconocimiento de una provisión o la revelación de un pasivo contingente.

FONDO DE EMPLEADOS DEL INSTITUTO COLOMBIANO AGROPECUARIO – FEDI
NIT. 860.511.916-4
REVELACIONES A LOS ESTADOS FINANCIEROS COMPARATIVOS
A DICIEMBRE 31 DE 2023 Y 2022
(Cifras expresadas en pesos colombianos)

Dirección de Impuestos y Aduanas Nacionales – DIAN y el Municipio de Bogotá y con los plazos de declaración de los mismos, así como de la emisión de los respectivos certificados.

✓ **Impuesto de Renta:** Impuesto nacional. Mediante la Ley 1819 de 2016, La regulación tributaria de los Fondos de Empleados ha quedado inmersa en el artículo 23 del estatuto tributario como "Entidades no Contribuyentes", por lo cual queda establecido que los fondos de empleados no son contribuyentes del impuesto sobre la renta y mantiene la obligación de presentar declaración de ingresos y patrimonio (Art.145 de la Ley 1819/2016).

✓ **Impuesto de Industria y Comercio:** Impuesto municipal liquidado sobre el valor de los ingresos de FEDI, es sujeto pasivo del impuesto de industria y comercio y agente retenedor del impuesto por los pagos hechos a sus proveedores sujetos pasivos conforme a la reglamentación expedida por el Concejo Municipal.

✓ **Gravamen a los Movimientos Financieros:** FEDI es agente retenedor del gravamen sobre los retiros de ahorros que efectúan los asociados.

✓ **Impuesto al Valor Agregado:** FEDI es responsable y agente retenedor del impuesto de IVA, por los ingresos obtenidos en la intermediación de las Pólizas de seguros ofrecidos a sus Asociados.

✓ **Información Externa:** FEDI reporta anualmente información externa sobre sus ingresos, gastos, activos, pasivos, movimientos de cuentas de ahorro, créditos otorgados, saldos de ahorros, aportes, créditos, cuentas por cobrar y por pagar y demás información, a través de medios electrónicos a la DIAN y al Municipio conforme a los requerimientos técnicos y lopes reglamentados anualmente por las autoridades competentes.

Beneficios a Empleados

Son todas las formas de consideraciones dadas por la entidad a cambio del servicio prestado por los empleados, tales beneficios incluyen el pago de nómina, prestaciones sociales, aportes parafiscales, aportes al sistema integral de seguridad social y cualquier otra erogación derivada de la relación laboral de un empleado con el FEDI.

Revelaciones

Para el caso de los beneficios a empleados a corto plazo, se deberá indicar la base para su estimación y reconocimiento si es origen legal o interno dependiendo del beneficio. En el caso de los beneficios de terminación estos deberán estar sustentados con un cálculo actual al comparando el saldo inicial del periodo los incrementos, pagos o ajustes a lo largo del periodo y el saldo final al corte.

Para efectos del año inicial se encuentran vigentes los siguientes beneficios a empleados denominados erogaciones derivadas del vínculo laboral con sus miembros de ley contemplados en el Código Sustantivo del Trabajo.

Patrimonio.

Aportes Sociales:

Este grupo comprende el valor total de los aportes que los asociados han pagado a la entidad, en dinero, en especie o en trabajo, con el ánimo de proveer capital de trabajo para el desarrollo de su objeto social que, además, sirven de

FONDO DE EMPLEADOS DEL INSTITUTO COLOMBIANO AGROPECUARIO – FEDI
NIT. 860.511.916-4
REVELACIONES A LOS ESTADOS FINANCIEROS COMPARATIVOS
A DICIEMBRE 31 DE 2023 Y 2022
(Cifras expresadas en pesos colombianos)

garantía para los acreedores. Su reconocimiento y medición se hará acorde con lo regulado en el estatuto y en las políticas de FEDI respetando los criterios legales establecidos en el decreto ley 1461 de 1969 y la ley 79 de 1988.

Sobre los aportes no se reconocen rendimientos, pero pueden revalorizarse ANUALMENTE para compensar las pérdidas del valor real que sufren por la inflación conforme a las disposiciones legales, decisión que adopta la Asamblea creando el respectivo fondo con el tenemento de los excedentes. En todo caso la revalorización de aportes no puede exceder el índice de precios al consumidor IPC de cada año.

Capital Mínimo no Reducible: Aporte social no reducible o irreducible es aquel valor del aporte social que toda organización solidaria debe tener como protección al patrimonio y que en ningún momento podrá disminuirse durante la existencia de la organización solidaria. El aporte mínimo no reducible debe señalarse en el estatuto y podrá ser incrementado por decisión de la Asamblea General, pero en ningún caso, podrá disminuirse. Cuando existan retiros masivos de asociados, la organización solidaria podrá devolver aportes solamente sin afectar el monto mínimo irreducible. Esto con el fin de no descapitalizar o liquidar la organización solidaria y de no comprometer su viabilidad.

Los Fondos de Empleados, las asociaciones mutuales y las cooperativas que no ejercen la actividad financiera podrán fijar el aporte mínimo irreducible en valores absolutos, es decir, no en saldos mínimos legales vigentes ni por otro factor que conlleve su ajuste automático, toda vez que la ley no los obliga a estar incrementándolo. El capital irreducible se presentará como primera partida del PATRIMONIO.

Revalorización de Aportes: Revalorización de aportes sociales es una forma de reconocer la pérdida del poder adquisitivo consistente de los aportes, toda vez que éstos se consideran un capital de riesgo y no generan rendimiento alguno. Los Fondos de Empleados podrán mantener el poder adquisitivo constante de los aportes sociales individuales de sus asociados incrementándolos anualmente hasta un tope máximo igual al índice de precios al consumidor certificado por el DANE para el año inmediatamente anterior.

Reservas

Este rubro representa apropiaciones de los excedentes conforme a las disposiciones legales y autorizadas por la Asamblea General de Asociados.

La reserva legal representa los recursos retenidos por la entidad para su beneficio tomados de los excedentes, conforme lo dispone la Asamblea General de Asociados con el objeto de cumplir disposiciones legales, estatutarias o para fines específicos. La Reserva para protección de aportes representa el valor apropiado de los excedentes, o resultado positivo, conforme a disposiciones legales con el propósito de proteger el patrimonio social. El único objetivo de la constitución de esta reserva, es con fines de absorber pérdidas futuras. Cuando esta reserva se hubiere empleado para compensar pérdidas, la primera aplicación de excedentes futuros será la de establecer la reserva a nivel que tenía antes de su utilización.

Teniendo en cuenta las características de las entidades de la economía solidaria, y como principio económico se establece que las reservas son irrepartibles y en caso de liquidación la del remanente patrimonial.

Ingresos

Los ingresos son definidos como incrementos en los beneficios económicos, producidos a lo largo del periodo contable, en forma de entradas o incrementos de valor de los activos, o bien como disminuciones de los pasivos, que dan como

FONDO DE EMPLEADOS DEL INSTITUTO COLOMBIANO AGROPECUARIO – FEDE
NIT. 860.511.916-4
REVELACIONES A LOS ESTADOS FINANCIEROS COMPARATIVOS
A DICIEMBRE 31 DE 2023 Y 2022
(Cifras expresadas en pesos colombianos)

- ✓ Los equivalentes al efectivo se tienen, más que para propósitos de inversión o similares, para cumplir los compromisos de pago a corto plazo.
- ✓ Inversiones para mantener hasta el vencimiento con plazo menor a 90 días.
- ✓ Los gastos bancarios, contribuciones, impuestos y comisiones por transacciones que se generen por el movimiento de los recursos reducen el saldo de las cuentas de ahorro y corriente, los cuales se llevan como un gasto y los rendimientos reconocidos sobre los saldos de las cuentas de ahorros se reconocen mensualmente como un ingreso ordinario conforme al extracto de la cuenta de ahorros.
- ✓ Los intereses generados por las cuentas de ahorro, se contabilizan como un ingreso ordinario incrementando el valor de la cuenta de ahorros.

Efectivo y Equivalentes	2023	2022	VARIACION \$
Bancos	\$ 182.974.609,48	\$ 120.013.174,66	\$ 62.961.634,82
Inversiones Hasta 90 Días (Costo amortizado)	\$ 224.682.760,14	\$ 517.048.557,31	-\$ 292.365.797,17
Total	\$ 407.657.369,62	\$ 637.061.731,97	-\$ 229.404.362,35

BANCOS:

Muestra los saldos disponibles en las cuentas bancarias corriente y de ahorro a nombre de la entidad, sobre estos saldos no existe ningún tipo de restricción. Mensualmente se efectúa la conciliación bancaria de cada una de estas cuentas. Adicionalmente estas cuentas son utilizadas para que los asociados puedan depositar los pagos de sus obligaciones y servicios y para el recaudo de los descuentos de nómina de las diferentes entidades patronales.

Dentro de las transacciones administrativas que se realizan se encuentran desembolsos para pagos a proveedores de servicios, pagos por concepto de nómina a empleados y los demás que se originan en el giro normal del negocio.

Cuando no se identifica una consignación se lleva como un pasivo "consignaciones por identificar", una vez reconocido el tercero al cual corresponde esta consignación se procede a realizar el abono a las obligaciones del asociado correspondiente y por ende se cancela el pasivo "consignaciones por identificar".

A diciembre 31 2023, la conciliación es la siguiente:

Banco	Saldo extracto	Saldo contable	Diferencia
Banco Caja Social Cia Ahorros	\$ 35.719.954,93	\$ 35.719.954,93	0
Banco Caja Social Cia Corriente	\$ 20.293.360,51	\$ 20.293.360,51	0
Banco Davivienda	\$ 126.961.494,04	\$ 126.961.494,04	0
Total	\$ 182.974.809,48	\$ 182.974.809,48	\$ 0

Como se puede observar no quedaron valores pendientes para conciliar.



FONDO DE EMPLEADOS DEL INSTITUTO COLOMBIANO AGROPECUARIO – FEDE
NIT. 860.511.916-4
REVELACIONES A LOS ESTADOS FINANCIEROS COMPARATIVOS
A DICIEMBRE 31 DE 2023 Y 2022
(Cifras expresadas en pesos colombianos)

INVERSIONES PARA MANTENER HASTA EL VENCIMIENTO

Dichos valores están representados en títulos para mantener hasta el vencimiento a través de Certificados de Depósito a Término C. D. T. con tasas de interés efectiva anual, las cuales durante el año 2023 tuvieron un comportamiento bastante positivo, pues durante el año estuvieron entre el 14,70 y el 15%. Los intereses generados por estos CDT'S se calculan por el método de interés efectivo, se registran mensualmente en los ingresos ordinarios y se capitalizan como mayor valor de la inversión. Vale la pena destacar que el Fondo cuenta con un Comité de Riesgos y dentro de sus funciones se encuentra la de verificar la calificación, la idoneidad y transparencia de las entidades que ofrezcan su portafolio de inversiones, para que el FEDE a través de su Junta Directiva invierta los excesos de liquidez. A continuación, se relacionan las inversiones a corto plazo:

ENTIDAD	2023	2022	VARIACION
CDT Banco CNB Sudameris 92 Días T.E.2.60%	\$ 66.431.866,00	\$ 58.251.913,00	\$ 8.179.953,00
CDT Banco de Occidente, 90 Días T.E.3.20% y 3.85%	\$ 67.719.331,20	\$ 61.339.084,00	\$ 6.380.247,20
CDT Banco de Caja Social, 90 Días T.E.2.70%	\$ 0,00	\$ 54.599.944,74	-\$ 54.599.944,74
CDT Banco Falsabanda, 90 Días T.E.2.65% y 2.70%	\$ 61.561.002,94	\$ 58.238.685,00	\$ 3.322.317,94
CDT Banco Davivienda, 90 Días T.E.2.20% y 3.20%	\$ 0,00	\$ 50.830.000,00	-\$ 50.830.000,00
CDT Banco W.S.A. 120 Días T.E.3.50%	\$ 0,00	\$ 52.227.776,57	-\$ 52.227.776,57
Encargo Fiduciario #8003001524	\$ 28.970.569,00	\$ 181.564.184,00	-\$ 152.593.615,00
Total Inversiones para mantener hasta el Vencimiento	\$ 224.682.760,14	\$ 517.048.557,31	-\$ 292.365.797,17

NOTA No. 4: INVERSIONES

FONDO DE LIQUIDEZ COSTO AMORTIZADO:

De acuerdo con el Título III Régimen Prudencial Capítulo I de la Circular Básica Contable y Financiera, FEDE debe mantener un porcentaje como mínimo del 2% sobre todos los depósitos y exigibilidades como fondo de liquidez, en razón a que estos depósitos pueden ser retirados, únicamente al momento de la desvinculación definitiva del asociado. Estos recursos no pueden ser usados para el giro ordinario del negocio, solo se puede disponer de ellos ante retiros masivos de Asociados o Inesperados estatutos de liquidez.

Para constituir el Fondo de Liquidez, FEDE posee un CDT, el cual permanece bajo la custodia del establecimiento bancario o en un depósito centralizado de valores vigilado por la Superintendencia Financiera.

Al CDT que se constituye para crear el Fondo de Liquidez se le hace un seguimiento mensual con base en la certificación expedida por el Banco, donde se verifican el saldo a la fecha, el interés y fechas de vigencia, para posteriormente efectuar las respectivas causaciones mensuales, así como la capitalización de los intereses ganados.

FONDO DE EMPLEADOS DEL INSTITUTO COLOMBIANO AGROPECUARIO – FEDI
REVELACIONES A LOS ESTADOS FINANCIEROS COMPARATIVOS
A DICIEMBRE 31 DE 2023 Y 2022
 (Cifras expresadas en pesos colombianos)

tabla que se presente a continuación. La decisión de constituir una provisión individual superior al mínimo exigido corresponderá a una política adoptada por la junta directiva o quien haga sus veces.

COMERCIAL	DÍAS PROVISIÓN	DÍAS	CONSUMIVO	PROVISIÓN	DÍAS	VIVIENDA	PROVISIÓN	DÍAS	MICROCRÉDITO	PROVISIÓN
A	0-30	0%	0-60	0%	0-30	0%	0-30	0%	0%	0%
B	31-90	1%	61-150	1%	31-60	1%	31-60	1%	1%	1%
C	91-180	20%	151-360	10%	61-90	10%	61-90	20%	20%	20%
D	181-360	50%	361-540	20%	91-120	20%	91-120	50%	50%	50%
E	>360	100%	541-720	50%	>120	30%	>120	100%	100%	100%
			181-360	100%		60%				
			>360	100%		60%				
						>1080	100%			

A 31 de diciembre el saldo de la Cartera de Créditos por modalidad es el siguiente:

CARTERA DE CRÉDITO	2023		2022		VARIACIÓN \$
	2023	2022	2023	2022	
Créditos de Vivienda con Libranza	\$ 208.002.583,00	\$ 61.735.669,00	\$ 146.246.914,00	\$ 83.993.233,00	
Créditos de Vivienda sin Libranza	\$ 304.062.849,00	\$ 220.069.416,00	\$ 142.993.233,00	\$ 161.076.183,00	
Intereses Créditos de Vivienda	\$ 1.426.912,00	\$ 2.072.187,00	\$ 645.275,00	\$ 1.426.912,00	
Créditos de consumo - Sin Libranza	\$ 797.758.041,00	\$ 671.138.423,00	\$ 126.619.618,00	\$ 644.518.805,00	
Créditos de consumo - Con Libranza	\$ 1.130.137.489,00	\$ 1.075.915.020,00	\$ 54.222.469,00	\$ 576.222.560,00	
Intereses Créditos de Consumo	\$ 5.722.225,00	\$ 4.118.356,00	\$ 1.603.869,00	\$ 1.603.869,00	
Debitivo Intereses Créditos de Consumo	- \$ 365.892,00	175.448,00	- \$ 191.244,00	- \$ 191.244,00	
Debitivo Créditos de Consumo	- \$ 1.594.526,00	- \$ 646.978,00	- \$ 937.548,00	- \$ 937.548,00	
Debitivo General de Cartera	- \$ 24.399.608,00	- \$ 20.288.795,00	- \$ 4.110.813,00	- \$ 4.110.813,00	
Convenios por Cobrar	\$ 18.814.638,00	\$ 22.943.185,00	- \$ 4.128.547,00	- \$ 4.128.547,00	
Total	\$ 2.439.573.711,00	\$ 2.036.502.037,00	\$ 402.671.674,00	\$ 402.671.674,00	

FONDO DE EMPLEADOS DEL INSTITUTO COLOMBIANO AGROPECUARIO – FEDI
REVELACIONES A LOS ESTADOS FINANCIEROS COMPARATIVOS
A DICIEMBRE 31 DE 2023 Y 2022
 (Cifras expresadas en pesos colombianos)

Convenios Por Cobrar:

Corresponde a los importes pendientes de cobro por concepto de las sumas por los planes de servicios prestados a los asociados y sus familiares, de acuerdo con la celebración de un contrato.

- ✓ Bienes y servicios contratados por los asociados y negociados colectivamente por el Fondo quien actúa como simple recaudador.
- ✓ El convenio consiste en otorgarle plazo para pago al asociado, pero FEDI paga anticipadamente al proveedor del bien o servicio, debiera causarse la totalidad del valor pagado en nombre del asociado por el convenio tomado.

A la fecha se tiene convenio con las siguientes entidades:

- ✓ ALLIANZ Póliza de Hospitalización y Cirugía
- ✓ Seguros exequiales – Funerales Los Olivos
- ✓ Seguro de Vehículo, Liberty, Suramericana.
- ✓ Seguro Soat.

CONVENIOS POR COBRAR	2023		2022		VARIACIÓN \$
	2023	2022	2023	2022	
Seguro Vehículo Asociados	\$ 14.750.338,00	\$ 16.246.399,00	- \$ 1.496.061,00	- \$ 1.496.061,00	
Hospitalización y Cirugía - Allianz	\$ 2.200.834,00	\$ 4.280.051,00	- \$ 2.079.217,00	- \$ 2.079.217,00	
Cooperfint	\$ 1.863.466,00	\$ 1.768.678,00	\$ 94.788,00	\$ 94.788,00	
Seguro Obligatorio SOAT	\$ 0,00	\$ 869.087,00	- \$ 869.087,00	- \$ 869.087,00	
Total	\$ 18.814.638,00	\$ 22.943.185,00	- \$ 4.128.547,00	- \$ 4.128.547,00	

NOTA NO. 6 CUENTAS POR COBRAR Y OTRAS.

Se registran en este rubro los importes pendientes de cobro tales como, los pagos por cuentas de asociados, los descuentos de nómina realizados por las Patronales: Instituto Colombiano Agropecuario – ICA, FOPPE, FEDI y AGROSAVIA, así como las cuentas por cobrar a proveedores.

Deudores Patronales y Empresas:

Corresponde a los descuentos de nómina de salarios y prestaciones efectuados por la entidad patronal a sus empleados que son asociados del Fondo, para cubrir el pago de sus aportes, ahorros, créditos, seguros, convenios, contribuciones y servicios ofrecidos por el mismo. La ley 1527 de 2012 establece que el pago debe efectuarse a más tardar en los tres días siguientes posterior al descuento efectuado.

CUENTAS POR COBRAR	2023		2022		VARIACIÓN \$
	2023	2022	2023	2022	
Descuentos de nómina	\$ 62.257.182,00	\$ 42.811.322,00	\$ 19.445.860,00	\$ 19.445.860,00	
Cuentas por cobrar a acreos	\$ 0,00	\$ 2.057.023,00	- \$ 2.057.023,00	- \$ 2.057.023,00	
Total	\$ 62.257.182,00	\$ 44.868.345,00	\$ 17.389.837,00	\$ 17.389.837,00	

FONDO DE EMPLEADOS DEL INSTITUTO COLOMBIANO AGROPECUARIO - FEDI
NIT. 860.511.916-4
REVELACIONES A LOS ESTADOS FINANCIEROS COMPARATIVOS
A DICIEMBRE 31 DE 2023 Y 2022
(Cifras expresadas en pesos colombianos)

NOTA No. 10. OTROS PASIVOS

Los otros pasivos incluyen las obligaciones laborales por beneficios a empleados y otros ingresos anticipados:

	2023	2022	VARIACION \$
Obligaciones Laborales	\$ 9.777.311,00	\$ 11.885.085,00	- \$ 2.107.774,00
Ingresos Anticipados	\$ 30.351.616,51	\$ 19.541.885,51	\$ 10.809.731,00
Total Otros Pasivos	40.128.927,51	31.426.970,51	\$ 8.701.957,00

Obligaciones Laborales por Beneficios a Empleados.

En este rubro encontramos los saldos pendientes de pago a los empleados de FEDI como consecuencia del derecho legal adquirido, de conformidad con las disposiciones legales vigentes en el régimen laboral colombiano: Cesantías, Intereses sobre las Cesantías y Vacaciones. Los cuales se causan mensualmente y se pagan oportunamente en la fecha legal de pago.

	2023	2022	VARIACION \$
Obligaciones Laborales			
Cesantías	\$ 6.035.382,00	\$ 7.220.344,00	- \$ 1.180.962,00
Vacaciones	\$ 3.017.683,00	\$ 3.281.560,00	- \$ 272.877,00
Intereses de Cesantías	\$ 724.245,00	\$ 867.161,00	- \$ 142.916,00
Total	\$ 9.777.311,00	\$ 11.885.085,00	\$ 2.107.774,00

Ingresos Anticipados.

Corresponde al uno por ciento (1%) del total del crédito otorgado a cada Asociado, para protección de Prestamos. A 31 de diciembre el saldo de la cuenta seguro de créditos es de \$30.351.616,51.

NOTA No. 11. FONDOS SOCIALES

De acuerdo con el Título I, Capítulo IV de la Circular Básica Contable y Financiera de 2020 expedida por la Superintendencia de la Economía Solidaria y el artículo 19 del decreto 1481 de 1989 modificado por la Ley 1391 de 2010 las entidades solidarias deben constituir o incrementar los fondos sociales (pasivos) del valor de los excedentes resultantes al cierre del ejercicio, por decisión de la Asamblea General.

Es de anotar que estos fondos son de carácter aporable mediante destinación específica y están debidamente reglamentados por la entidad. La destinación aprobada por la Asamblea, para el Fondo de Desarrollo Empresarial Solidario y el Fondo de Protección de Capital Institucional es de \$1.551.870,00 cada uno.

	2023	2022	VARIACION \$
Fondos Sociales			
Fondo de Bienestar Social	\$ 487.659,00	\$ 0,00	\$ 487.659,00
Fondo de Desarrollo Empresarial Solidario	\$ 14.581.074,78	\$ 13.039.204,78	\$ 1.551.870,00
Fondo de Protección de Capital Institucional	\$ 8.451.624,00	\$ 6.899.754,06	\$ 1.551.870,00
Total	\$ 23.520.357,78	\$ 19.938.958,84	\$ 3.581.398,90



FONDO DE EMPLEADOS DEL INSTITUTO COLOMBIANO AGROPECUARIO - FEDI
NIT. 860.511.916-4
REVELACIONES A LOS ESTADOS FINANCIEROS COMPARATIVOS
A DICIEMBRE 31 DE 2023 Y 2022
(Cifras expresadas en pesos colombianos)

Los recursos destinados por la Asamblea General para el Fondo de Bienestar Social por valor de \$4.655.609 y el recaudo de las sanciones por inasistencia a la pasada Asamblea General de Asociados No.45 por valor de \$1.347.5000, fueron destinados para cubrir el auxilio por fallecimiento de familiares de seis (6) de nuestros Asociados por valor de \$3.480.000. Curso básico de economía solidaria por valor de \$2.040.000.

NOTA No. 12. APORTES

Comprando el valor total de los aportes o cuotas que los asociados han pagado a la entidad, en dinero, con el ánimo de proveer capital de trabajo para el desarrollo de su objeto social que, además, sirven de garantía para los acreedores. Está conformado por los aportes sociales temporalmente restringidos y aportes sociales mínimos no reducidos.

	2023	2022	VARIACION \$
Capital Social			
Aportes Sociales Mínimos No Reducidos	\$ 7.733.050,00	\$ 7.137.400,00	\$ 595.650,00
Aportes Sociales Temporalmente Restringidos	\$ 422.376.600,59	\$ 414.726.383,59	\$ 7.650.217,00
Total	\$ 430.109.650,59	\$ 421.862.783,59	\$ 8.246.867,00

Aportes Sociales Temporalmente Restringidos.

Los aportes sociales, son valores efectivamente pagados por los asociados a FEDI, mediante cuotas periódicas en dinero, estos aportes pueden ser revalorizados de acuerdo con las disposiciones de la Asamblea de cada año, con la distribución de excedentes, con el objetivo de reconocer la pérdida del poder adquisitivo del dinero (inflación). Ningún asociado como persona natural podrá tener más de un diez (10%) por ciento de los aportes sociales globales de FEDI. Los aportes de los asociados, quedarán directamente afectados desde su origen a favor de FEDI, como garantía de las obligaciones que contraigan con el Fondo. Tales sumas no podrán ser gravadas por los titulares a favor de terceros, ni embargables y solo podrán cederse de acuerdo con las normas vigentes. Se reinvierten al momento de la pérdida de la calidad de asociado y se le descuenta la parte proporcional de las pérdidas de ejercicios anteriores o del ejercicio en curso que no alcancen a ser cubiertas con la reserva para protección de aportes.

Los aportes y ahorros permanentes solo serán devueltos cuando se produzca la desnaturalización del asociado. El "FEDI" dispondrá de un plazo de SESENTA (60) días para proceder con la devolución de aportes y ahorros permanentes contados a partir de la fecha de aceptación del retiro por la Junta Directiva.

NOTA No. 13. RESERVAS

Son recursos que se incrementan con cargo al ejercicio anual con la debida autorización de la Asamblea General con el objeto de cumplir disposiciones legales, estatutarias o para fines específicos.

Teniendo en cuenta las características de las entidades de la Economía Solidaria, y como principio económico se establece la irrepartibilidad de las reservas y en caso de liquidación la del remanente patrimonial.

FEDI tiene la reserva para la protección de aportes sociales la cual es de orden legal y estatutario y su apropiación es de un 20% de los excedentes de cada ejercicio. El único objetivo de la constitución de esta reserva, es con fines de

FONDO DE EMPLEADOS DEL INSTITUTO COLOMBIANO AGROPECUARIO - FEDI
 NIT. 860.511.916-4
 REVELACIONES A LOS ESTADOS FINANCIEROS COMPARATIVOS
 A DICIEMBRE 31 DE 2023 Y 2022
 (Cifras expresadas en pesos colombianos)

Beneficios a Empleados	2023	2022	VARIACION \$
Sueldos	\$ 89.228.884,00	\$ 90.333.843,00	\$ 7.895.241,00
Auxilio de Transporte	\$ 1.521.335	\$ 0,00	\$ 1.521.333,00
Cesantías	\$ 7.949.046,00	\$ 7.226.944,00	\$ 722.702,00
Intereses de Cesantías	\$ 948.783,00	\$ 867.161,00	\$ 81.622,00
Prima Legal	\$ 7.992.538,00	\$ 7.226.346,00	\$ 766.192,00
Vacaciones	\$ 5.308.437,00	\$ 5.178.164,00	\$ 130.273,00
Aportes en Salud	\$ 8.003.864,00	\$ 7.578.614,00	\$ 425.350,00
Aportes en Pensión	\$ 11.309.988,00	\$ 9.913.354,09	\$ 1.396.634,00
Aportes ARL	\$ 492.300,00	\$ 447.600,00	\$ 44.700,00
Aportes Caja de Compensación Familiar	\$ 3.770.500,00	\$ 3.412.800,00	\$ 357.700,00
Aportes ICFE	\$ 2.829.600,00	\$ 2.560.800,00	\$ 268.800,00
Aportes Sena	\$ 1.886.600,00	\$ 1.707.600,00	\$ 178.900,00
Auxilio de Compañeridad	\$ 0,00	\$ 1.324.072,00	-\$ 1.324.072,00
Otros beneficios	\$ 2.068.006,00	\$ 0,00	\$ 2.068.006,00
Total	142.309.879,00	127.776.498,00	14.533.381,00

Gastos Generales.
 Contempla los gastos ocasionados y/o causados por FEDI por concepto de la realización de funciones administrativas generales y otras que le son complementarias al desarrollo de su objeto social.

FONDO DE EMPLEADOS DEL INSTITUTO COLOMBIANO AGROPECUARIO - FEDI
 NIT. 860.511.916-4
 REVELACIONES A LOS ESTADOS FINANCIEROS COMPARATIVOS
 A DICIEMBRE 31 DE 2023 Y 2022
 (Cifras expresadas en pesos colombianos)

Gastos Generales	2023	2022	VARIACION \$
Honorarios	\$ 58.139.300,00	\$ 49.914.120,00	\$ 8.225.180,00
Impuestos	\$ 11.330.767,00	\$ 9.211.993,00	\$ 2.118.774,00
Administración de Bienes	\$ 4.104.000,00	\$ 2.947.000,00	\$ 1.157.000,00
Seguros	\$ 1.771.000,00	\$ 1.511.400,00	\$ 259.600,00
Mantenimiento y Reparaciones	\$ 1.327.031,00	\$ 1.591.700,00	-\$ 264.669,00
Aseso y Elementos de Aseso	\$ 3.316.211,00	\$ 2.778.244,00	\$ 537.967,00
Cabletería	\$ 984.982,00	\$ 204.406,00	\$ 780.576,00
Servicios Públicos	\$ 4.410.079,00	\$ 3.632.433,00	\$ 777.646,00
Correo	\$ 19.000,00	\$ 0,00	\$ 19.000,00
Transportes	\$ 74.896,00	\$ 61.988,00	\$ 12.908,00
Papelaría, Utiles, Fotocopias	\$ 582.482,00	\$ 844.012,00	-\$ 261.530,00
Gastos de Asambleas	\$ 10.737.540,00	\$ 2.140.000,00	\$ 8.597.540,00
Gastos Directivos	\$ 215.300,00	\$ 0,00	\$ 215.300,00
Gastos Legales	\$ 2.609.158,00	\$ 678.400,00	\$ 1.930.758,00
Sistemización	\$ 1.200.000,00	\$ 4.700.000,00	-\$ 3.500.000,00
Suscripciones y Publicaciones	\$ 6.710.993,00	\$ 6.462.472,00	\$ 248.521,00
Cuenta alícuota Anale	\$ 2.702.800,00	\$ 2.273.730,00	\$ 429.070,00
Dotación Empleados	\$ 938.235,00	\$ 937.787,00	\$ 448,00
Capacitación al Personal	\$ 140.000,00	\$ 910.000,00	-\$ 770.000,00
Implementación SG-SST	\$ 2.460.000,00	\$ 281.000,00	\$ 2.179.000,00
Implementación SARLAF	\$ 1.790.000,00	\$ 0	\$ 1.790.000,00
Implementación SIAR	\$ 2.590.000,00	\$ 6.300,000	-\$ 2.583.700,00
Actividad solidaria	\$ 0,00	\$ 15.969.029	-\$ 15.969.029,00
Otros	\$ 6.807.838,00	\$ 3.795.259,00	\$ 3.012.579,00
Total	\$ 124.941.892,00	\$ 117.494.583,00	\$ 7.447.029,00

Depreciación.

Corresponde a los valores calculados por FEDI sobre la base del costo ajustado, de acuerdo con las instrucciones señaladas en la norma y en las políticas contables.

Depreciación	2023	2022	VARIACION \$
Edificaciones	\$ 1.925.174,00	\$ 1.668.708,00	\$ 256.466,00
Total	\$ 1.925.174,00	\$ 1.668.708,00	\$ 256.466,00

Otros gastos.

Dentro de este rubro se encuentran los gastos financieros, los cuales registran el valor del impuesto del Gravamen a los Movimientos Financieros (4 * Mil) y las comisiones que se generen por el giro de los préstamos otorgados a los asociados, así como el pago de los gastos causados durante el período para el cumplimiento de las actividades de FEDI.

FONDO DE EMPLEADOS DEL INSTITUTO COLOMBIANO AGROPECUARIO - FEDI
 NIT: 860.511.916-4
REVELACIONES A LOS ESTADOS FINANCIEROS COMPARATIVOS
 A DICIEMBRE 31 DE 2023 Y 2022
 (Cifras expresadas en pesos colombianos)

Otros Gastos	2023	2022	VARIACION \$
Impuesto SIF - 4 x ml	\$ 3.268.076,00	\$ 3.425.270,00	\$ -157.194,00
Comisiones Bancarias y Otros	\$ 1.310.302,30	\$ 307.571,60	\$ 1.002.730,70
Total	\$ 4.578.378,30	\$ 3.732.841,60	\$ 845.536,70

NOTA No. 18 OTROS INGRESOS:

Dentro de las ganancias del FEDI encontramos la recuperación de Inversiones: Elite \$1.000.000,00 y Estraval \$1.078.990,00; para un total de \$2.078.990,00

NOTA No. 19 DETERIORO:

Deterioro.

Corresponden a sumas provisionadas por FEDI para cubrir contingencias de pérdidas probables, así como también para disminuir el valor de los activos cuando sea necesario de acuerdo con las normas técnicas. Las provisiones registradas deben ser justificadas, cuantificables y contables y se deberán efectuar de conformidad con las instrucciones impartidas para cada cuenta.

Deterioro	2023	2022	VARIACION \$
Deterioro de cartera	\$ 6.568.144,00	\$ 4.798.231,00	\$ 1.769.913,00
Total	\$ 6.568.144,00	\$ 4.798.231,00	\$ 1.769.913,00

NOTA No. 20 PARTES RELACIONADAS:

La naturaleza de la entidad, implica que el FEDI presta servicios y otorga beneficios a personas naturales que ejercen el control o influencia significativa en la definición de las políticas del Fondo y su ejecución. Durante los años 2023 y 2022 las operaciones con las partes relacionadas: Junta Directiva, Comité de Control Social y Gerencia se efectuaron en las mismas condiciones establecidas en los reglamentos y políticas de la entidad para todos los Asociados. El FEDI no ejerce control sobre ninguna otra entidad.

Las transacciones realizadas con los miembros de Junta Directiva, Comité de Control Social y Gerencia, corresponden a los siguientes saldos para cada uno de los periodos:

FONDO DE EMPLEADOS DEL INSTITUTO COLOMBIANO AGROPECUARIO - FEDI
 NIT: 860.511.916-4
REVELACIONES A LOS ESTADOS FINANCIEROS COMPARATIVOS
 A DICIEMBRE 31 DE 2023 Y 2022
 (Cifras expresadas en pesos colombianos)




Concepto	Junta Directiva		Comité de Control Social		GERENTE	
	2023	2022	2023	2022	2023	2022
Cartera	154.116.424	179.346.671	96.696.993	18.674.027	56.791.759	10.027.017
Intereses pagados	20.294.764	25.418.604	6.137.499	1.710.810	8.128.656	236.085
Ahorros	72.701.385	124.357.853	66.310.494	35.845.705	14.020.710	10.353.395
Intereses acumulados	1.831.080	1.446.872	1.669.739	413.616	350.490	1.30.345
Aportes	11.781.900	22.423.400	11.839.300	7.398.300	1.554.500	1.132.000
Revalorización acumulada	3.159.720	6.621.144	3.561.039	2.727.335	55.973	58.267
Honorarios	-	-	-	-	29.273.540	31.389.120
Auxilio Funebrario	45.000	-	-	-	-	-
Transporte	-	-	120.000	-	-	-
Totales	263.930.273	359.612.544	186.335.054	66.709.793	110.165.640	53.316.223

NOTA No. 21 TECNOLOGIA:

El Fondo de Empleados del Instituto Colombiano Agropecuario, "FEDI", ha dado cumplimiento a lo establecido en la Ley 603 de 2002 en lo referente a derechos de autor sobre el software contable Sapiens.

NOTA No. 22 HECHOS OCURRIDOS DESPUES DEL PERIODO SOBRE EL QUE SE INFORMA:

No existen hechos ocurridos después del periodo que se informa, que requieran ser revelados y que afecten las cifras de los estados financieros.


 CRISTIAN CAMILO DRODRIGUEZ R. Gerente

 DIANA CRISTINA MORENO MERCHAN Contadora
 TP: 111637-T

 ARACELIS LOPEZ MESA Revisor Fiscal
 TP: 227753-T